

Report 2021

Analisi delle condizioni reali dei Bambini e degli Adolescenti di Monte Porzio Catone




TAVOLO DI COORDINAMENTO
PER LE POLITICHE DELL' INFANZIA
E DELL' ADOLESCENZA



*"Ci preoccupiamo di ciò che un Bambino
diventerà domani, ma dimentichiamo che è
qualcuno oggi "*

Stacia Tauscher





Tavolo di Coordinamento per le Politiche dell'Infanzia e dell'Adolescenza:

Giordano Riccardi (Presidente delegato dal Sindaco *Dott. Massimo Pulcini* – Consigliere comunale con delega alle Politiche Giovanili e Agricoltura)

Caterina Morani (Vicesindaco – Assessore alle Politiche Sociali)

Stefano Speciale (Assessore Sport, Servizi cimiteriali e Affari generali)

Roberto Primavera (Assessore LL.PP., Urbanistica e Beni Culturali)

Francesca Valdambri (Assessore Cultura, Turismo, Associazionismo e Attività Produttive)

Patrizia Santoro (Consigliere comunale con delega alla Pubblica Istruzione e Bilancio)

Carla Carletti (Consigliere comunale)

Con il contributo di:

Area Politiche Sociali e Culturali del Comune di Monte Porzio Catone

Servizi demografici del Comune di Monte Porzio Catone

Area Economica Finanziaria del Comune di Monte Porzio Catone

Area Tecnica del Comune di Monte Porzio Catone

I.C. "Don Lorenzo Milani"

Il Report 2021 è stato approvato all'unanimità dal Tavolo di Coordinamento per le Politiche dell'Infanzia e dell'Adolescenza il 17. 11. 2021.

Si autorizza la riproduzione con citazione della fonte.



INDICE

Introduzione.....	5
1. Popolazione.....	7
1.1 Popolazione totale residente	7
1.2 Popolazione totale residente under 18.....	8
1.3 Dati Regionali "Popolazione in riferimento alla fascia di età under 18"	10
1.4 Dati Nazionali "Popolazione in riferimento alla fascia di età under 18"	12
1.5 Popolazione totale residente cittadinanza non italiana	13
1.6 Popolazione totale residente cittadinanza non italiana under 18.....	13
1.7 Nascite.....	15
1.8 Indice di vecchiaia	19
2. Istruzione	21
2.1 Istituti scolastici presenti sul territorio comunale.....	21
2.2 Suddivisione numero totale degli studenti per Ordine e Grado, Genere, Cittadinanza e Fascia di età.....	21
2.3 Suddivisione degli studenti residenti per Ordine e Grado, Genere, Cittadinanza e Fascia di età	22
2.4 Presenza di eventuali barriere architettoniche nei plessi scolastici	24
2.5 Disabilità e Scuola.....	24
3. Politiche Sociali	26
3.1 Distretto RM6.1	26
3.2 Servizi Sociali	27
3.3 Servizi erogati dal Comune per la fascia di età under 18.....	28
3.4 Politiche Giovanili.....	30
3.5 Povertà educativa.....	31
4. Parchi comunali	35
5. Vita quotidiana e opinione dei Giovani	37
5.1 "Indagine 2021"	37
5.2 Sport	48
5.3 Associazionismo.....	52



6. Piano d'azione	55
--------------------------------	-----------

7. Sitografia	58
----------------------------	-----------



Introduzione

Monte Porzio Catone, una Città a misura di Bambino e Adolescente: Report 2021

Il Comune di Monte Porzio Catone è impegnato sul tema della promozione del benessere e dei Diritti dei Bambini e degli Adolescenti realizzando azioni concrete, attività e servizi volti alla loro partecipazione e alla loro piena integrazione.

Si impegna a promuovere iniziative volte a far conoscere e a far rispettare i Diritti sanciti nella Convenzione ONU sui Diritti dell'Infanzia e dell'Adolescenza e ha sottoscritto insieme ad Unicef un Protocollo d'intesa.

Monte Porzio Catone mira quindi a diventare nel tempo una Città adatta a tutti ma soprattutto una Città a misura di Bambino e Adolescente dove le opinioni, i bisogni, le priorità e i Diritti dei più Giovani sono parte integrante delle Politiche che le Amministrazioni portano avanti.

Con Delibera di giunta n. 25 del 23.03.2021 la Città di Monte Porzio Catone si è dotata di uno strumento essenziale, un Tavolo politico permanente composto da Assessori e da Consiglieri comunali rappresentanti i vari Gruppi Consiliari, denominato *"Tavolo di Coordinamento per le Politiche dell'Infanzia e dell'Adolescenza"* attraverso il quale analizzerà costantemente la situazione reale dei Bambini e degli Adolescenti (fascia di età 0/17 anni) sul nostro territorio, raccogliendo ed elaborando dati, disaggregandoli e confrontandoli per individuare le aree sensibili e le criticità, andando infine a pianificare strategie politiche atte a promuovere, tutelare e garantire i Diritti sanciti nella Convenzione ONU sui Diritti dell'Infanzia e dell'Adolescenza. L'efficacia e i risultati dei programmi, infatti, possono essere compresi a pieno solo se vengono attuati sistemi per valutare l'impatto che l'attuazione delle politiche ha sulla vita dei bambini, a livello locale. È stata inoltre creata una sezione dedicata sul sito del Comune di Monte Porzio Catone, denominata *"Politiche per l'Infanzia e l'Adolescenza"* con lo scopo di mettere in evidenza e valorizzare il lavoro che verrà svolto e portato avanti negli anni per i Bambini e gli Adolescenti del nostro Territorio.

Il percorso intrapreso con Unicef *"Città amiche dei Bambini e degli Adolescenti"* prevede l'attuazione di nove passi per concretizzare l'impegno delle Amministrazioni comunali nel rendere i principi della Convenzione ONU una pratica quotidiana, uno tra questi è predisporre un regolare rapporto sulla condizione dell'Infanzia e dell'Adolescenza in Città.



Al fine di attuare questo importantissimo e fondamentale passo, il Tavolo di Coordinamento per le Politiche dell'Infanzia e dell'Adolescenza si avvale del prezioso supporto degli Uffici Comunali quali Area Politiche Sociali e Culturali, Servizi demografici, Area Economica e Finanziaria, Area Tecnica e dell'I.C. Don Lorenzo Milani.

Il Report 2021 - analisi delle condizioni reali dei Bambini e degli Adolescenti di Monte Porzio Catone è il primo rapporto che il Tavolo predispone. Questa indagine ha come obiettivo primario quello di fotografare il mondo degli under 18 a Monte Porzio Catone; capire quanti sono, quali caratteristiche hanno, quali bisogni esprimono e come si relazionano con il contesto in cui sono inseriti. *L'Amministrazione comunale ha avviato di fatto la produzione di un rapporto periodico, con l'impegno futuro di realizzarlo in maniera più precisa e dettagliata attraverso il supporto di esperti in statistica.*

Per garantire completezza dei dati sono stati presi in esame quelli riferiti all'anno 2019 e 2020 e, dove disponibili, sono state utilizzate serie storiche di più lungo periodo. In alcuni casi è stato necessario escludere alcuni dati perché non aggiornati, non omogenei o non confrontabili; in altri casi non è stato possibile individuare dati che raccontassero in modo esaustivo un tema o fonti che potessero fornirli.

L'indagine non ha pretesa di esaustività e si propone, in questa prima fase soprattutto, come stimolo ad una riflessione condivisa sull'importanza di monitorare anche statisticamente le dinamiche legate al mondo dell'infanzia e dell'adolescenza, per poter operare in modo più efficace ed efficiente in favore degli under 18.

L'analisi si compone in diverse parti:

- *Analisi sulla condizione reale dei Bambini e degli Adolescenti nel territorio di Monte Porzio Catone accompagnata in ogni sua parte da una dettagliata relazione dei dati elaborati e individuazione degli indicatori.*
Si suddivide in cinque parti: Popolazione, Istruzione, Politiche Sociali, Parchi comunali, Vita quotidiana e opinione dei Giovani.
- *Piano d'azione d'intervento strategico basato sulle esigenze emerse dall'analisi sulla condizione reale dei Bambini e degli Adolescenti nel territorio di Monte Porzio Catone.*



1. Popolazione

In questa prima sezione vengono messi in evidenza alcuni dei più rilevanti indicatori demografici del Comune di Monte Porzio Catone, andando ad analizzare e ad isolare i dati più evidenti riguardanti la fascia di età che va da 0 anni a 17 anni.

Sono presi in considerazione e raffrontati il numero totale degli abitanti di Monte Porzio Catone, il numero totale dei Bambini e degli Adolescenti (fascia di età 0/17 anni) residenti, il numero totale dei cittadini residenti aventi cittadinanza non italiana, il numero dei cittadini residenti aventi cittadinanza non italiana con età compresa tra 0 e 17 anni, l'andamento delle nascite nell'ultimo quinquennio (2016-2020) nel nostro Comune e l'indice di vecchiaia, facendo inoltre un raffronto con i dati regionali e nazionali ricavati dal sito ISTAT.

1.1 Popolazione totale residente

Fonte: Servizi demografici del Comune di Monte Porzio Catone

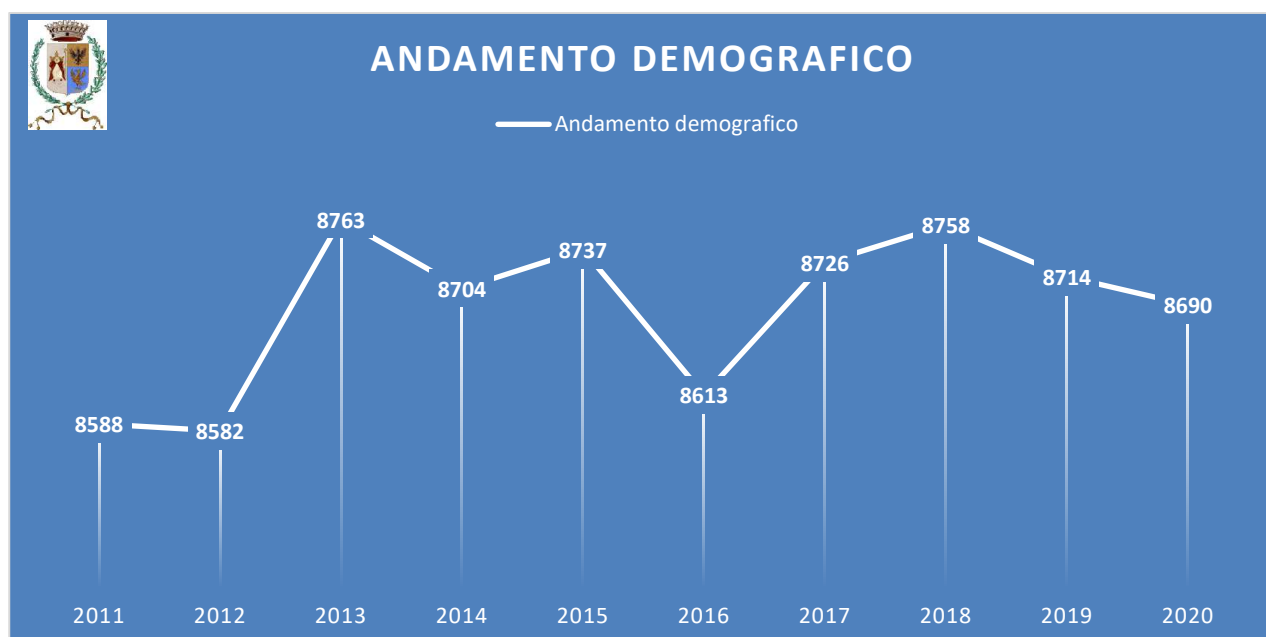
La popolazione residente è costituita dalle persone aventi dimora abituale nel territorio, anche se alla data considerata sono assenti perché temporaneamente presenti in altro territorio italiano o all'estero.

Al 31.12.2020 il Comune di Monte Porzio Catone conta **8690** abitanti (*Tabella 1*) dato che si presenta in calo rispetto a quello registrato il precedente anno (8714 al 31.12.2019).

Dal Grafico sottostante inoltre è possibile notare l'andamento demografico nel nostro Comune nell'ultimo decennio (2011/2020). Media della popolazione in aumento rispetto al precedente quinquennio (2011-2015) dove ci si attesta sugli 8675 abitanti mentre nell'ultimo quinquennio (2016-2020) la media della popolazione residente si attesta sugli 8700 abitanti. Evidente, infine la diminuzione dei residenti nell'ultimo triennio (2018 8758; 2019 8714; 2020 8690).

RESIDENTI MONTE PORZIO CATONE	M	F	TOTALE
	4163	4527	8690

*al 31.12.2020 (*Tabella 1*)



(Grafico 1)

1.2 Popolazione totale residente under 18

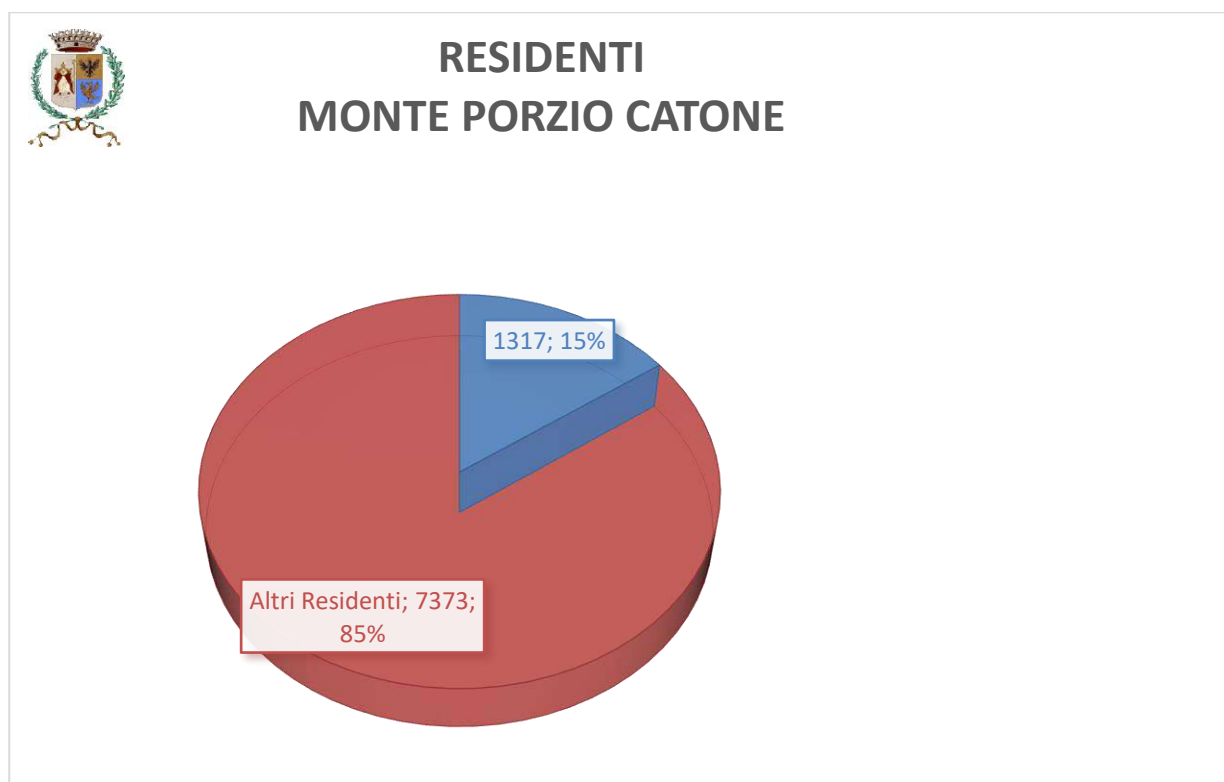
Fonte: Servizi demografici del Comune di Monte Porzio Catone

Dal numero totale dei residenti nel Comune di Monte Porzio Catone (8690 abitanti) è stato isolato il dato relativo ai residenti aventi età compresa tra 0 anni e 17 anni aggiornato al 31.12.2020. Si tratta di 1317 Bambini e Adolescenti che risiedono nel nostro Comune e a differenza di quanto accade nella popolazione totale, negli under 18 prevalgono leggermente i maschi. La suddivisione è 690 Maschi e 627 Femmine (*Tabella 2*). Segue infine un grafico a torta (*Grafico 2*) che mostra la percentuale rappresentata da quest'ultimi (15%) rapportata con la percentuale degli altri residenti (85%) e la suddivisione dei residenti under 18 per fasce di età in base ai cicli scolastici (*Grafico 3*).

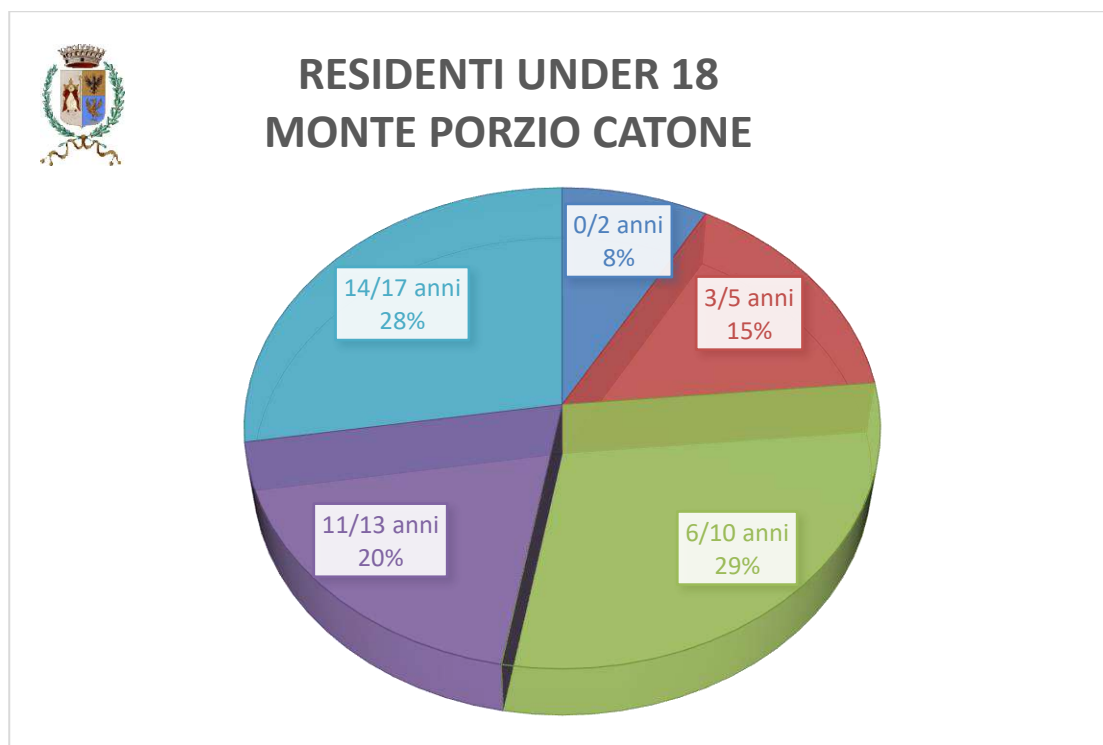


RESIDENTI MONTE PORZIO CATONE – under 18			
	M	F	TOTALE
	690	627	1317

*al 31.12.2020 (Tabella 2)



(Grafico 2)



Suddivisione dei residenti under 18 per fasce d'età al 31.12.2020 (*Grafico 3*)

1.3 Dati Regionali “Popolazione in riferimento alla fascia di età under 18”

Fonte: ISTAT

Questa tabella estrapolata dal sito ISTAT (*Tabella 3*) mette in evidenza il numero dei Bambini e degli Adolescenti (Fascia 0/17 anni) nella Regione Lazio, ovvero 913150 abitanti che rappresenta il 15,8% del Totale degli abitanti nel Lazio (5.775.500) al 01.01.2020, percentuale che si presenta in linea rispetto al dato comunale del 01.01.2021 (15%) emerso dalla nostra analisi.



Territorio	Lazio		
Stato civile	totale		
Tipo di indicatore demografico	popolazione al 1° gennaio		
Seleziona periodo	2020		
Sesso	maschi	femmine	totale
Età			
0 anni	19697	18465	38162
1 anni	21734	20595	42329
2 anni	22860	21447	44307
3 anni	23953	22637	46590
4 anni	24335	23446	47781
5 anni	25615	23898	49513
6 anni	25957	24493	50450
7 anni	27324	26009	53333
8 anni	27399	25896	53295
9 anni	28116	26493	54609
10 anni	28338	26442	54780
11 anni	28167	27037	55204
12 anni	28661	26769	55430
13 anni	28261	26734	54995
14 anni	27449	25800	53249
15 anni	27681	26000	53681
16 anni	27280	25891	53171
17 anni	27007	25264	52271
Totale	469834	443316	913150

(Tabella 3)



1.4 Dati Nazionali "Popolazione in riferimento alla fascia di età under 18"

Fonte Dati: ISTAT

Questa tabella estrapolata dal sito ISTAT (*Tabella 4*) evidenzia il numero dei Bambini e degli Adolescenti (Fascia 0/17 anni) in Italia, ovvero 9433159 abitanti che rappresenta il 15,8% del totale degli abitanti in Italia (59.641.488) al 01.01.2020, percentuale che si presenta in linea rispetto al dato comunale del 31.12.2020 (15%) emerso dalla nostra analisi.

Territorio	Italia		
Stato civile	totale		
Tipo di indicatore demografico	popolazione al 1° gennaio		
Seleziona periodo	2020		
Sesso	maschi	femmine	totale
Età			
0 anni	212756	202218	414974
1 anni	224617	212168	436785
2 anni	235153	222161	457314
3 anni	242107	229589	471696
4 anni	248565	235204	483769
5 anni	256796	242348	499144
6 anni	260833	246458	507291
7 anni	272305	257168	529473
8 anni	276769	261133	537902
9 anni	285537	268609	554146
10 anni	289596	273168	562764
11 anni	292556	276781	569337
12 anni	292641	275384	568025
13 anni	293544	275519	569063
14 anni	292112	273759	565871
15 anni	294506	277704	572210
16 anni	292771	275235	568006
17 anni	291807	273582	565389
Totale	4854971	4578188	9433159

(Tabella 4)



1.5 Popolazione totale residente cittadinanza non italiana

Fonte: Servizi demografici del Comune di Monte Porzio Catone

Al 31.12.2020 il Comune di Monte Porzio Catone conta 438 abitanti aventi cittadinanza non italiana suddivisi in 178 maschi e 260 femmine. Interessante è l'analisi statistica sulla popolazione straniera che segue con focus sulla fascia di età compresa tra 0 e 17 anni.

RESIDENTI MONTE PORZIO CATONE – cittadinanza non italiana			
	M	F	TOTALE
	178	260	438

(Tabella 5)

1.6 Popolazione totale residente cittadinanza non italiana under 18

Fonte: Servizi demografici del Comune di Monte Porzio Catone

Dal numero totale dei residenti aventi cittadinanza non italiana nel Comune di Monte Porzio Catone (438 abitanti) è stato isolato il dato relativo ai residenti con cittadinanza non italiana aventi età compresa tra 0 e 17 anni. Si tratta di 77 Bambini e Adolescenti che risiedono nel nostro Comune, suddivisi in 30 Maschi e 47 Femmine. La percentuale più alta è rappresentata da residenti under 18 aventi cittadinanza rumena (31% n.24) seguita da quella albanese (22% n.17).

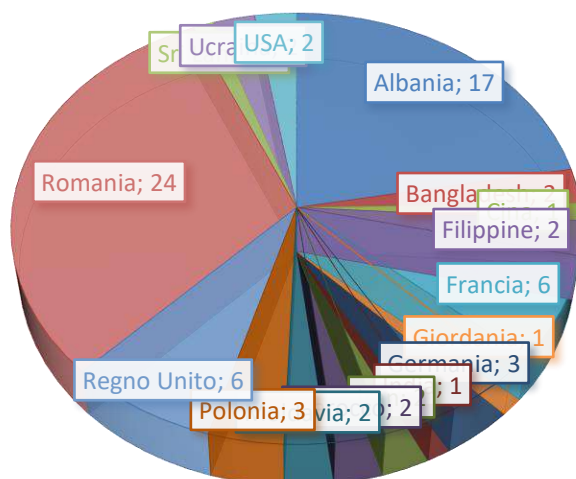
Segue infine un grafico (Grafico 6) che mostra la percentuale rappresentata dai residenti under 18 aventi cittadinanza non italiana (6% n.77) rapportata con quella degli altri residenti con cittadinanza italiana della stessa fascia di età (94% n.1240).

RESIDENTI MONTE PORZIO CATONE – under 18 *			
	M	F	TOTALE
	30	47	77

*cittadinanza non italiana al 31.12.2020 (Tabella 6)



FOCUS CITTADINANZA RESIDENTI UNDER 18



(Grafico 5)



Residenti under 18 cittadinanza



(Grafico 6)



1.7 Nascite

Viene messo in evidenza l'andamento negli anni delle nascite nel Comune di Monte Porzio Catone e il Tasso di natalità, facendo con quest'ultimo un raffronto tra i dati comunali e quelli regionali e nazionali.

Questa Tabella (*Tabella 7*) mostra *l'andamento delle nascite* nel Comune di Monte Porzio Catone nell'ultimo quinquennio, ovvero dal 2016 al 2020 (al 31.12 dell'anno indicato) – Fonte: Servizi demografici del Comune di Monte Porzio Catone

ANNO	M	F	TOTALE
2020	33	29	62
2019	23	30	53
2018	37	23	60
2017	31	25	56
2016	35	51	86
TOTALE	159	158	317

(Tabella 7)

Questa Tabella (*Tabella 8*) mostra *l'andamento delle nascite* nel Comune di Monte Porzio Catone nel precedente quinquennio, ovvero dal 2011 al 2015 (al 31.12 dell'anno indicato) – Fonte: Servizi demografici del Comune di Monte Porzio Catone

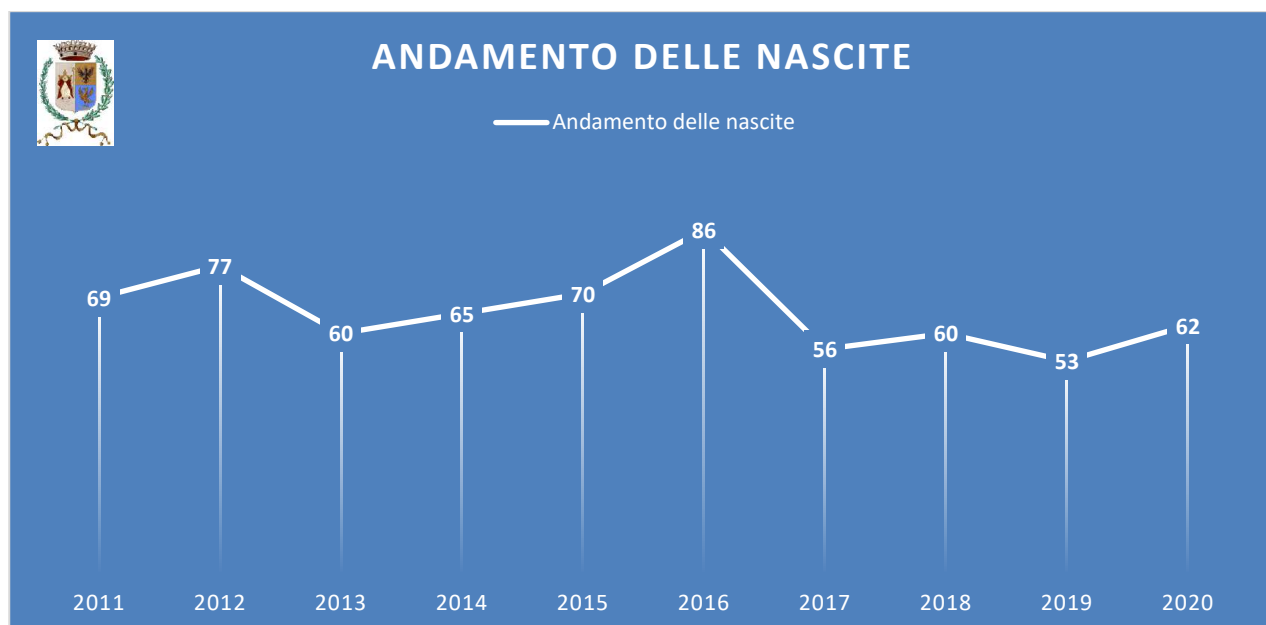
ANNO	TOTALE
2015	70
2014	65
2013	60
2012	77
2011	69
TOTALE	341

(Tabella 8)

In linea con la tendenza nazionale, il numero di nascite nel lungo periodo fa registrare un calo costante: i nuovi nati sono rimasti abbastanza stabili fino al 2015, dove la media del quinquennio (2011-2015) si attesta su 68,2 per poi iniziare a calare, dopo il picco del 2016 con 86 nuovi nati, dal 2017 dove la media dell'ultimo quinquennio (2016-2020) si attesta su 63,4.



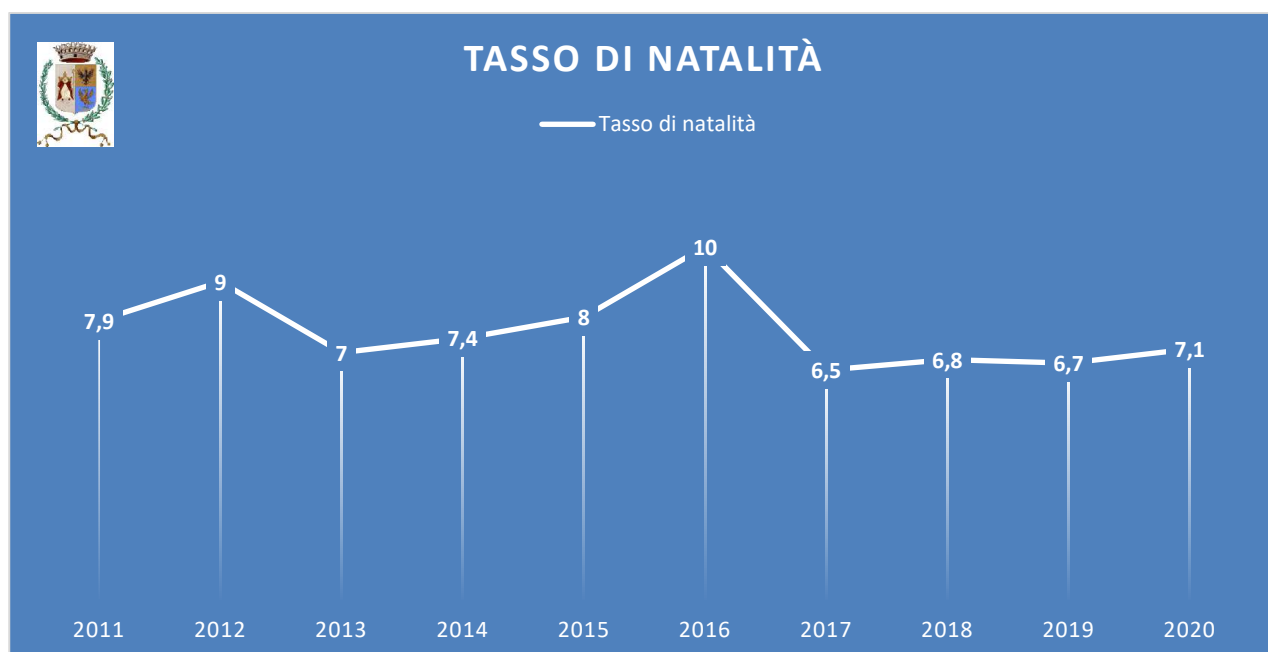
Dal grafico sottostante (*Grafico 7*) è possibile notare la discesa iniziata dopo il picco delle nascite (86) del 2016.



(Grafico 7)

Il *Tasso di natalità* è il rapporto tra il numero delle nascite in una comunità o in un popolo durante un periodo di tempo e la quantità della popolazione media dello stesso periodo. Misura quindi la frequenza delle nascite di una popolazione in un arco di tempo ed è calcolato come rapporto tra il numero dei nati in quel periodo e la popolazione media.

Nel Grafico che segue viene mostrato il Tasso di natalità espresso in percentuale nell'ultimo decennio, ovvero dal 2011 al 2020. Appare evidente come la frequenza delle nascite nel nostro Comune sia in calo da dieci anni a questa parte, dove la percentuale tra il 2011 e il 2015 si attesta tra il 7% e il 9% con una media del 7,86%, mentre negli ultimi cinque anni si attesta tra il 6,5% e il 10% con una media del 7,42%.



(Grafico 8)

Questa tabella estrapolata dal sito ISTAT (*Tabella 9*) mette in evidenza l'andamento del Tasso di natalità nella Regione Lazio dal 2017 al 2020. Possiamo notare come il dato percentuale regionale si presenta, tranne per l'anno 2020, al di sopra rispetto al dato comunale evidenziato nel grafico 8 soprastante.

Territorio		Lazio				
Seleziona periodo		2017	2018	2019	2020	2021
Tipo indicatore						
tasso di natalità (per mille abitanti)		7,7	7,3	6,7	6,6	..

(Tabella 9)

Questa tabella estrapolata dal sito ISTAT (*Tabella 10*) mette in evidenza l'andamento del Tasso di natalità in Italia dal 2017 al 2020. Possiamo notare come anche in questo caso il dato percentuale regionale si presenta, tranne per l'anno 2020, al di sopra rispetto al dato comunale evidenziato nel grafico 8 soprastante.

Territorio		Italia				
Seleziona periodo		2017	2018	2019	2020	2021
Tipo indicatore						
tasso di natalità (per mille abitanti)		7,6	7,3	7	6,8	..

(Tabella 10)



Distribuzione degli under 18 sul territorio comunale di Monte Porzio Catone - suddivisione per Frazioni.

Attraverso questa elaborazione grafica si può notare la distribuzione degli under 18 residenti a Monte Porzio Catone sul territorio comunale; una maggiore concentrazione la troviamo nel Centro storico e nei quartieri più popolosi come Armetta, Cronisti romani e Pratonì Belvedere.

Fonte: Servizi demografici del Comune di Monte Porzio Catone



1.8 Indice di vecchiaia

L'indice di vecchiaia misura il numero di anziani presenti in una popolazione ogni 100 giovani, permettendo di valutare il livello d'invecchiamento degli abitanti di un territorio. La variazione dell'indice nel tempo dipende dalla dinamica sia della popolazione anziana che di quella giovane. Valori superiori a 100 indicano una maggiore presenza di soggetti anziani rispetto ai molto giovani.

In sintesi, *l'indice di vecchiaia* rappresenta il rapporto percentuale tra la popolazione di 65 anni e più e la popolazione di età 0-14 anni, può essere utilizzato per fornire un dato sintetico relativo al territorio di interesse (nel nostro caso il Comune di Monte Porzio Catone) sul rapporto ultrasessantacinquenni/giovani.

Viene fatto infine un confronto tra il valore ottenuto (comunale) con i dati regionali e nazionali inerenti allo stesso periodo.

Indice di vecchiaia: dato comunale – Fonte: Servizi demografici del Comune di Monte Porzio Catone

IdV Comune di Monte Porzio Catone = 213 (al 31.12.2020)

Al 01.01.2021 il Comune di Monte Porzio Catone registra un *Indice di vecchiaia* espresso in percentuale, pari a 213. Un dato piuttosto rilevante se paragonato con i dati regionali e nazionali, seppur dello scorso anno, che seguono.

Indice di vecchiaia: dato regionale – Fonte: ISTAT

IdV Regione Lazio = 169,3 (al 01.01.2020)

Al 01.01.2020 la Regione Lazio registra un *Indice di vecchiaia* espresso in percentuale, pari a 169,3. Dato in rialzo rispetto agli anni precedenti. (*Tabella 11*)

Territorio		Lazio				
Selezione periodo		2016	2017	2018	2019	2020
Tipo indicatore						
indice di vecchiaia (valori percentuali) – al 1° gennaio		153,4	156,2	159,4	164,1	169,3



(Tabella 11)

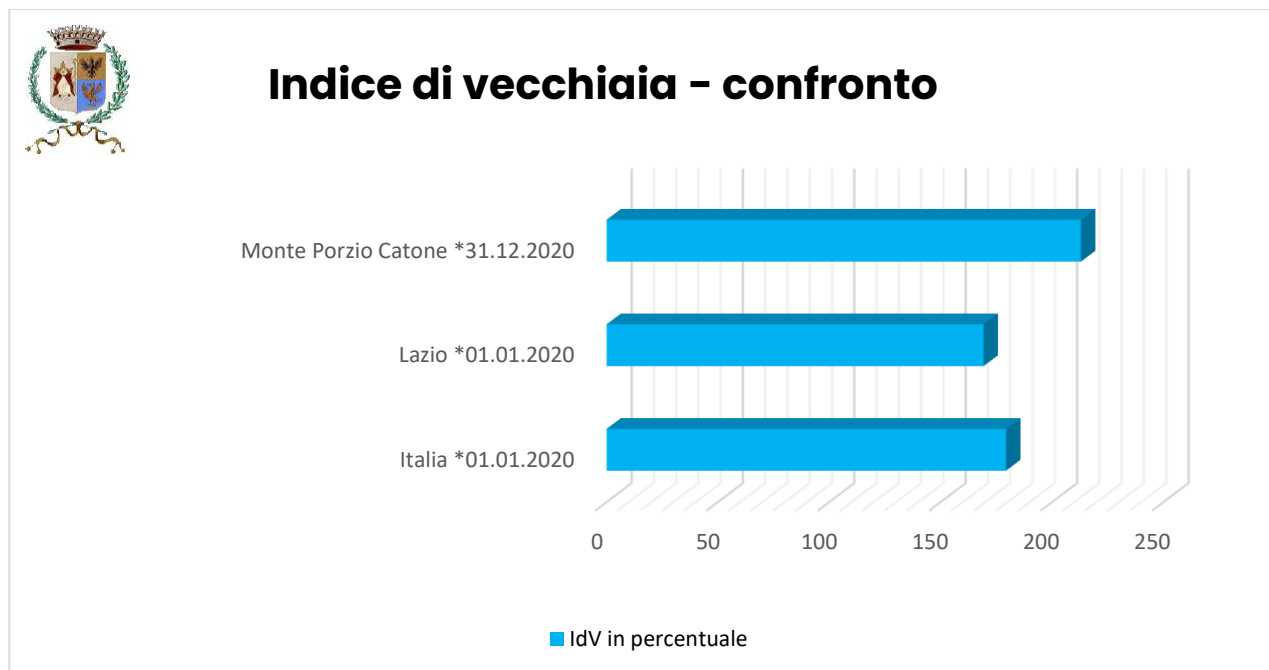
Indice di vecchiaia: dato nazionale – Fonte Dati: ISTAT

IdV Italia = 179.4 (al 01.01.2020)

Al 01.01.2020 l'Italia registra un Indice di vecchiaia espresso in percentuale, pari a 179,4.
Dato in netto rialzo rispetto agli ultimi anni. (Tabella 12)

Territorio		Italia				
Seleziona periodo		2016	2017	2018	2019	2020
Tipo indicatore						
indice di vecchiaia (valori percentuali) - al 1° gennaio		162	165,9	169,5	174	179,4

(Tabella 12)



(Grafico 9)



2. Istruzione

In questa seconda sezione viene fatto un importante focus riguardo l'istruzione, mettendo in evidenza la composizione delle scuole (A.S. 2020/2021) presenti sul territorio del Comune di Monte Porzio Catone, suddividendo per ordine e grado, fascia di età, genere e cittadinanza gli studenti.

Vengono presi in considerazione e raffrontati il numero totale degli studenti residenti e non residenti che frequentano le scuole del territorio, il numero totale degli studenti residenti con cittadinanza non italiana suddivisi per nazionalità, il numero degli studenti residenti e non residenti con certificazione Co. Handicap (o diversamente abili) facendo infine un focus sulla disabilità e sull'eventuale presenza di barriere architettoniche nei plessi scolastici.

2.1 Istituti scolastici presenti sul territorio comunale

Fonte dati: Area Politiche Sociali e Culturali del Comune di Monte Porzio Catone e I.C. Don Lorenzo Milani

Nel territorio del Comune di Monte Porzio Catone vi è un solo Istituto Comprensivo (I.C. Don Lorenzo Milani): Scuola dell'Infanzia, Scuola Primaria, Scuola Secondaria di Primo Grado e un solo asilo nido comunale.

Il servizio del nido d'infanzia è rivolto a tutti i bambini con età compresa tra 0 anni e 3 anni.

L'accesso all'asilo nido comunale è regolato da graduatorie.

2.2 Suddivisione numero totale degli studenti per Ordine e Grado, Genere, Cittadinanza e Fascia di età

Fonte: Area Politiche Sociali del Comune di Monte Porzio Catone – I.C. Don Lorenzo Milani

Questa tabella (Tabella 13) mette in evidenza la composizione degli Istituti scolastici comunali, suddividendo gli alunni per ordine e grado, genere, fascia di età e cittadinanza.



ORDINE E GRADO / FASCIA DI ETÀ'	M	F	cittadinanza non italiana	TOTALE
Nido comunale 0/3 anni	-	-	-	57
Infanzia 3/5-6 anni	97	86	9	183
Primaria 6/10-11 anni	200	171	26	371
Secondaria Primo grado 11/13-14 anni	133	126	16	259
TOTALE	455	404	51	870

(Tabella 13)

2.3 Suddivisione degli studenti residenti per Ordine e Grado, Genere, Cittadinanza e Fascia di età

Fonte: Area Politiche Sociali del Comune di Monte Porzio Catone – I.C. Don Lorenzo Milani

Questa tabella mette in evidenza la composizione degli Istituti scolastici comunali, suddividendo gli alunni residenti nel nostro Comune per ordine e grado, genere, fascia di età e cittadinanza.



ORDINE E GRADO / FASCIA DI ETA'	M	F	cittadinanza non italiana	TOTALE
Nido comunale 0/3 anni	25	21	-	46
Infanzia 3/ 5-6 anni	75	60	2	135
Primaria 6/10-11 anni	137	126	8	263
Secondaria Primo grado 11/13-14 anni	93	92	10	185
TOTALE	330	299	20	629

(Tabella 14)



2.4 Presenza di eventuali barriere architettoniche nei plessi scolastici

Nel processo d'inclusione scolastica l'eliminazione delle barriere architettoniche rappresenta un processo fondamentale da intraprendere con decisione.

A seguito dell'ultimo sopralluogo effettuato (ottobre 2021) risultano presenti diverse barriere architettoniche (barriere di tipo fisico, barriere di tipo sensoriale e percettivo) da abbattere nei plessi scolastici.

2.5 Disabilità e Scuola

Questa sezione vuole mettere in evidenza una tematica di assoluta importanza ovvero la disabilità nelle nostre scuole, facendo di fatto emergere e mettendo in risalto i dati che più ci interessano con l'obiettivo di intercettare tutti quei fabbisogni e quelle difficoltà che i nostri alunni diversamente abili riscontrano quotidianamente.

I Servizi riservati agli studenti diversamente abili per la Scuola dell'Infanzia e Primaria all'A.S. 2020/2021 sono: Assistente alla Comunicazione, Assistente Educativo Culturale (AEC), Docente di Sostegno e Tiflodidatta.

Questa tabella mette in evidenza il numero totale degli studenti diversamente abili aventi Certificazione ASL presenti negli Istituti scolastici del territorio comunale, suddivisi per Ordine e grado.

Fonte: Area Politiche Sociali e Culturali del Comune di Monte Porzio Catone – I.C. Don Lorenzo Milani

ORDINE E GRADO	
FASCIA D'ETÀ	TOTALE
Nido comunale 0/3 anni	-
Infanzia 3/5-6 anni	8
Primaria 6/10-11 anni	8
Secondaria Primo grado 11/13-14 anni	16
TOTALE	32

(Tabella 15)



Questa tabella mette in evidenza il numero degli studenti diversamente abili aventi Certificazione ASL residenti nel Comune di Monte Porzio Catone, presenti negli Istituti scolastici del territorio comunale, suddivisi per Ordine e grado, Fascia di età e Genere.

ORDINE E GRADO /FASCIA DI ETA'			
	M	F	TOTALE
Nido comunale 0/3 anni	-	-	-
Infanzia 3/5-6 anni	2	2	4
Primaria 6/10-11 anni	1	3	4
Secondaria Primo grado 11/13-14 anni	8	1	9
TOTALE	11	6	17

(Tabella 16)



3. Politiche Sociali

In questa terza sezione vengono messi in evidenza alcuni dati riguardanti le Politiche Sociali del Comune di Monte Porzio Catone.

In primis viene fatta una rapida panoramica del Distretto Socio-Sanitario di competenza; vengono poi presi in considerazione e analizzati i dati relativi ai minori in carico ai servizi sociali del distretto RM6.1, i servizi erogati dal Comune di Monte Porzio Catone per la fascia di età under 18 (al 31.12.2020), le spese relative alle Politiche Giovanili e la povertà educativa nel nostro comune.

3.1 Distretto RM6.1

Il **Distretto Socio Sanitario RM6/1**, nasce in risposta alle indicazioni della legge n. 328/2000, "Legge quadro per la realizzazione del sistema integrato di interventi e servizi sociali", che ha prescritto ai Comuni di organizzare in forma associata i servizi sociali su ambiti territoriali allargati, di intesa con le Aziende Sanitarie Locali e con la partecipazione di tutte le realtà attive socialmente sul territorio che chiedono di partecipare al processo di predisposizione del **Piano Sociale di Zona**.

Il Distretto Sociale che si è venuto a delineare nel nostro territorio corrisponde all'area del già esistente Distretto Sanitario, oggi RM6/1, e comprende i Comuni di Grottaferrata (capofila), Colonna, Frascati, Monte Compatri, Monte Porzio Catone, Rocca di Papa e Rocca Priora.

I Comuni del Distretto hanno sottoscritto nell'anno 2016 una Convenzione ai sensi del D. lgs 267/2000 art. 30 avente come oggetto la programmazione e la gestione in forma associata dei servizi sociali di cui alla L.R. N. 38/96 come individuati all'art. 3.

Obiettivo generale è la realizzazione del sistema integrato nell'ambito degli interventi sociosanitari, per eliminare tutti quei disagi generati dalle problematiche che investono sia gli aspetti sociali (di competenza dei servizi sociali territoriali) sia gli aspetti sanitari (di specifico interesse della ASL), e offrire così a tutti i cittadini dell'area un analogo numero di servizi ed un medesimo standard operativo.

L'attività del Distretto Socio-Sanitario RM6/1, si concentra prevalentemente nella programmazione e gestione dei progetti compresi nel Piano Sociale di Zona.

Il **Piano Sociale di Zona** è lo strumento di programmazione delle politiche sociali, redatto annualmente con la partecipazione degli attori sociali (terzo settore, organizzazioni sindacali, agenzie educative...) che sono coinvolti nell'analisi della domanda sociale del territorio e nella progettazione dei servizi.



Tutte le componenti che partecipano all'elaborazione del Piano Sociale di Zona operano costantemente in un'ottica di rete e di collaborazione, con l'obiettivo di migliorare la qualità degli interventi, di offrire servizi sempre più adeguati ai molteplici bisogni dei cittadini e di realizzare la piena integrazione sociosanitaria, mettendo sempre la persona e i suoi bisogni al centro di tutti gli interventi.

I progetti del Distretto Socio-Sanitario RM6/1, vengono realizzati attraverso i finanziamenti della Regione Lazio – che definisce le modalità generali di intervento e di erogazione dei fondi – e possono prevedere la compartecipazione finanziaria dei Comuni e degli utenti.

3.2 Servizi Sociali

MINORI IN CARICO AI SERVIZI SOCIALI DEL DISTRETTO RM6.1							
N. min. inviati al serv. Sost Fam./Tutela Minori 2018					-		
N. min. inviati al serv. Sost Fam./Tutela Minori 2019					-		
N. min. inviati al serv. Sost Fam./Tutela Minori 2020					-		
N. min. con provv. T.O .2018					-		
N. min. con provv. T.O. 2019					4		
N. min. con provv. T.O. 2020					4		
N.min. con provv. T.M.I 2018					7		
N.min. con provv. T.M.I 2019					6		
N.min. con provv. T.M.I 2020					7		
N. minori con provv. penale 2018					-		
N. minori con provv. penale 2019					-		
N. minori con provv. penale 2020					-		
N.minori seguiti ass. scolastica 2018					12		



N.minori seguiti ass. scolastica 2019					8			
N.minori seguiti ass. scolastica 2020					11			
N. minori percorso adozione 2018					-			
N. minori percorso adozione 2019					-			
N.minori percorso adozione 2020					-			
COMUNI	Colonna	Frascati	Grottaf.	MC	M P C	RdP	R P	tot. distretto

3.3 Servizi erogati dal Comune per la fascia di età under 18

Al 31/12/2020

Iscritti Biblioteca comunale	314
*di cui attivi	25

Cedole librarie alunni primaria	16.900 €
---------------------------------	----------

Rimborso libri testo medie e superiori	2.500 € *fondi regionali
--	--------------------------

Servizio mensa	
Pasti erogati mensilmente	8300
Pasti giornalieri previsti da contratto	410
Costo annuo senza lunch box	381.000 €
Costo annuo con lunch box	410.000 €

Assistenza Educativa	
Totale alunni	14
Costo annuo a carico del Comune	100.107,77 €



Asilo Nido	
Totale alunni	57
Costo annuale	182.612,75 €

Scuola musica comunale "Iseo Ilari" Fascia di età 6/18 anni

ANNO DI NASCITA			
	Maschi	Femmine	Totale
2003	2	0	2
2004	0	1	1
2005	1	0	1
2006	4	0	4
2007	2	0	2
2008	0	2	2
2009	1	1	2
2010	1	0	1
2011	1	0	1
2012	3	1	4
2013	3	1	4
2014	1	0	1

Totale	19	6	25
---------------	-----------	----------	-----------



3.4 Politiche Giovanili

Incrementare la spesa per le Politiche Giovanili significa incentivare i giovani all'attività associativa e di volontariato all'interno delle loro comunità. Come ha evidenziato anche un rapporto del 2019 di Istat, il rapporto tra benessere personale e volontariato è fondamentale: uno dei fattori a determinare la presenza delle persone nei sistemi delle relazioni di aiuto reciproco, solidarietà e collaborazione, infatti, è l'aver svolto un'attività gratuita di volontariato nei 12 mesi precedenti. Al contrario, chi non si occupa della comunità può essere più propenso a fenomeni negativi come l'abbandono scolastico.

Il dato relativo alla spesa per le Politiche Giovanili nel Comune di Monte Porzio Catone inerente all'anno 2020 ammonta a 56.344,11.

Questo dato va preso con le pinze, difatti la quasi totalità delle spese relative alla missione 06 (Politiche Giovanili) è riferibile a spese di gestione e manutenzione degli impianti sportivi e dei plessi scolastici.

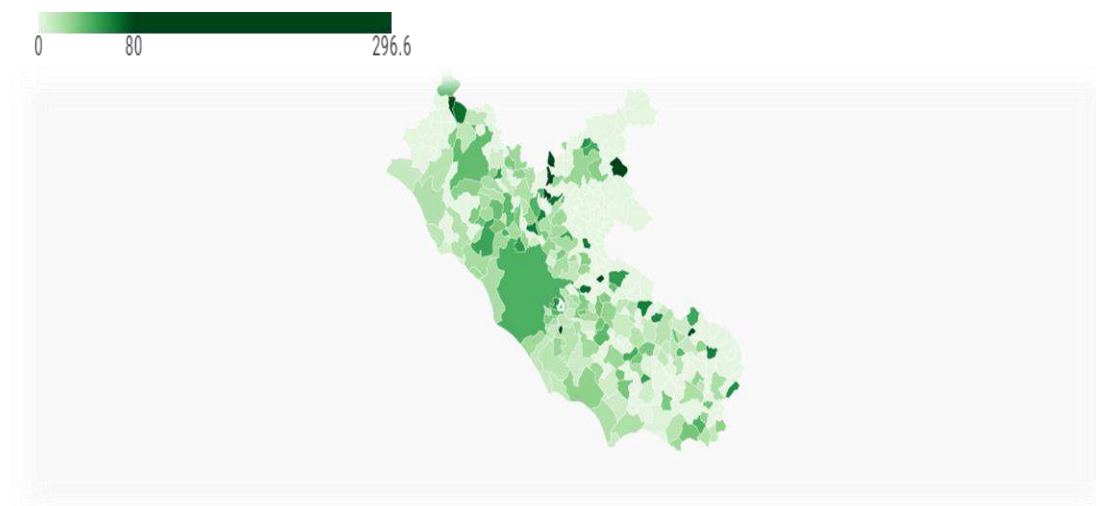


3.5 Povertà educativa

La povertà educativa è la condizione in cui un bambino o un adolescente si trova privato del diritto all'apprendimento in senso lato, dalle opportunità culturali e educative al diritto al gioco. Povertà economica e povertà educativa si alimentano a vicenda. Trattandosi di un fenomeno complesso, non è semplice darne una misurazione sintetica. La povertà educativa riguarda infatti diverse dimensioni (opportunità culturali, scolastiche, relazioni sociali, attività formative) che devono essere tenute in relazione tra loro. In questa sezione si vanno ad analizzare i dati a livello regionale, soffermandosi, ove possibile, sui dati riguardanti il Comune di Monte Porzio Catone, in modo da ottenere una prima importante panoramica riguardo questo delicato argomento.

Offerta di asili nido e servizi prima infanzia (2018)

Questa mappa elaborata da ISTAT ci mostra l'offerta di asili nido e servizi di prima infanzia nella regione Lazio aggiornata al 2018, andando a specificare quanti posti in asili nido per 100 bambini vengono messi a disposizione. Nel nostro Comune il dato (40,1 al 2018) si attesta in linea con quello dell'area della Città Metropolitana di Roma Capitale e della regione Lazio.



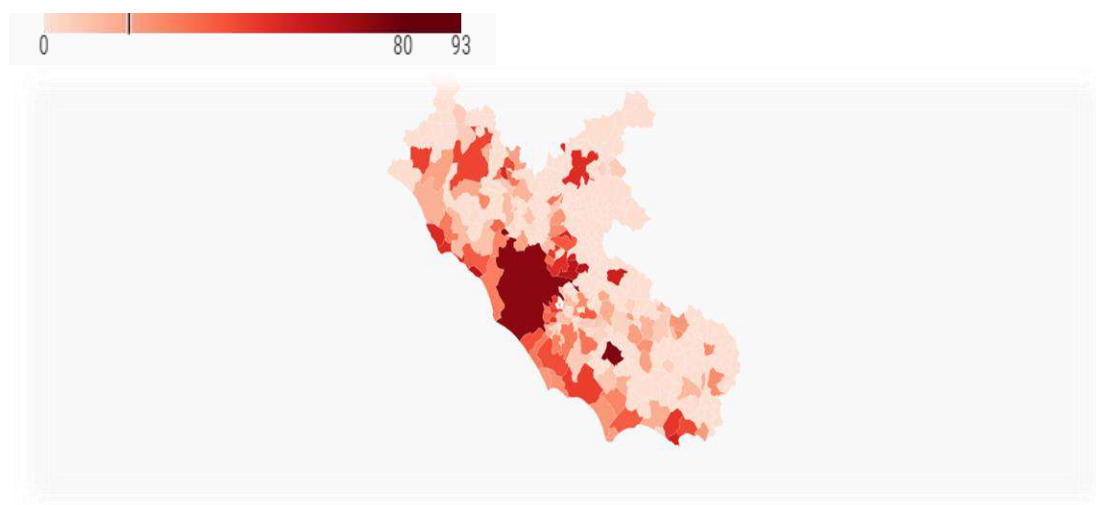
Comune di Monte Porzio Catone: **Posti in asili nido per 100 bambini: 40,1**

Fonte: ISTAT



Percentuale di famiglie potenzialmente raggiunte da banda larga ultraveloce (100 Mbps o superiore) su rete fissa (2019)

Questa mappa elaborata da ISTAT ci mostra la Percentuale di famiglie potenzialmente raggiunte da banda larga ultraveloce (100 Mbps o superiore) su rete fissa nella regione Lazio aggiornata al 2019. Nel nostro Comune il dato (19% al 2018) si attesta al di sotto di quello dell'area della Città Metropolitana di Roma Capitale e della regione Lazio.



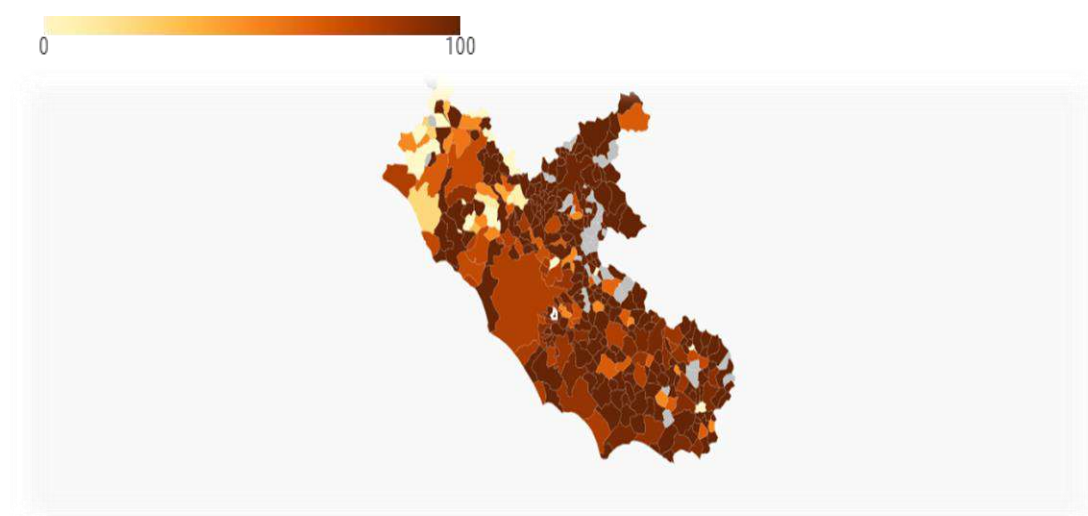
Comune di Monte Porzio Catone: **Famiglie raggiunte da rete fissa 100 mbps:** 19%

Fonte: ISTAT



Percentuale di edifici scolastici statali raggiungibili con mezzi pubblici (2018)

Questa mappa elaborata da ISTAT ci mostra la Percentuale edifici scolastici raggiungibili con mezzi pubblici nella regione Lazio aggiornata al 2018. Nel nostro Comune il dato (100% al 2018) si attesta al di sopra di quello dell'area della Città Metropolitana di Roma Capitale e della regione Lazio. Tutti gli edifici scolastici sono raggiungibili tramite i mezzi pubblici.



Comune di Monte Porzio Catone: **Percentuale edifici scolastici raggiungibili con mezzi pubblici:** 100,0%

N. edifici scolastici raggiungibili con mezzi pubblici: 5,00

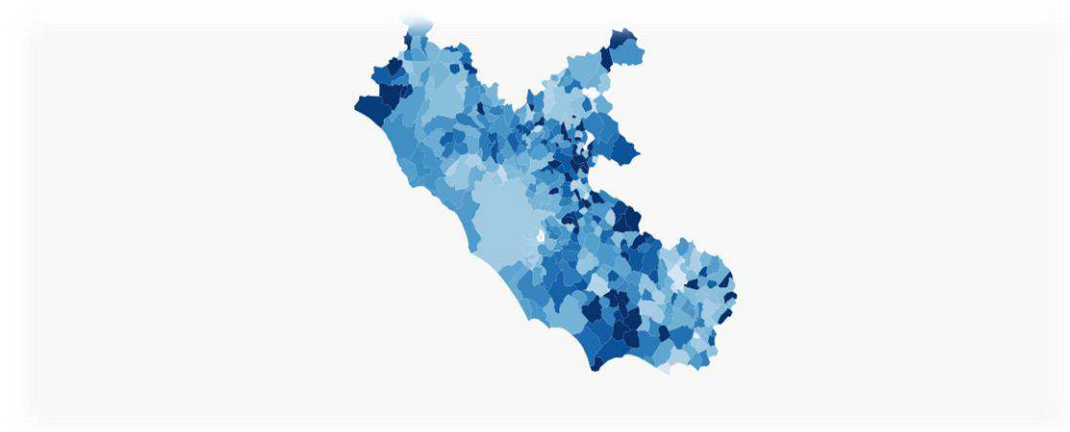
Numero di edifici scolastici totali: 5,00

Fonte: ISTAT



Percentuale di giovani in uscita precoce dal sistema di istruzione e formazione (2011)

Quest'ultima mappa infine, elaborata da ISTAT, ci mostra la Percentuale di giovani in uscita precoce dal sistema di istruzione e formazione nella regione Lazio aggiornata al 2011. Nel nostro Comune il dato (6,4% al 2011) si attesta ben al di sotto di quello dell'area della Città Metropolitana di Roma Capitale e della regione Lazio. Visto lo studio datato al 2011 sarebbe sicuramente opportuno riproporlo quanto prima in modo da ottenere nuovi dati più affidabili.



Comune di Monte Porzio Catone: **Uscita precoce dal sistema di istruzione e formazione: 6,40%**

Fonte: ISTAT



4. Parchi comunali

Questa sezione vuole mettere in evidenza le aree verdi/Parchi comunali del Comune di Monte Porzio Catone e le loro superfici.

- Parco A. Gramsci
- Parco Padre Mario Celli
- Parco di via Frascati Antica (adiacente Scuola)
- Parchi dell'Armetta B-C



Superficie Parco A. Gramsci (2800 mq)



Superficie Parco Padre Mario Celli (1100 mq)



Superficie Parco Armetta C (1100 mq)



Superficie Parco di via Frascati antica (490 mq)



Superficie Parco Armetta B (410 mq)



5. Vita quotidiana e opinione dei Giovani

Attraverso questa sezione viene messo in evidenza il questionario sottoposto agli alunni dell'I.C. DON LORENZO MILANI di Monte Porzio Catone e i risultati elaborati.

La sezione contiene inoltre dati rilevanti riguardo lo Sport e l'Associazionismo locale.

5.1 "Indagine 2021"

INDAGINE 2021 è il questionario somministrato dal Comune di Monte Porzio Catone agli alunni della Scuola secondaria di Primo Grado dell'I.C. Don Lorenzo Milani (fascia di età 11/14 anni).

Il questionario si pone come obiettivo principale l'ascolto e il coinvolgimento di una parte dei Giovani del nostro territorio e l'individuazione di un campione statistico di riferimento (in questo caso 219 alunni).

Il questionario è in forma anonima, ed è stato ufficialmente approvato dal Tavolo di Coordinamento per le Politiche dell'Infanzia e dell'Adolescenza il 01/06/2021.



Indicazioni per la compilazione:

Si precisa che compilare il presente questionario richiede pochi minuti e non vi è nessun *Campo obbligatorio.

I dati saranno trattati in forma del tutto ANONIMA, nel pieno rispetto delle normative sulla privacy.

I risultati verranno inseriti nel **"REPORT 2021 – Analisi sulle condizioni reali dei Bambini e degli Adolescenti di Monte Porzio Catone"** sul quale il Tavolo di Coordinamento per le Politiche dell'Infanzia e dell'Adolescenza, istituito dal Comune di Monte Porzio Catone, sta lavorando.

COSTRUTTO INDAGATO	ITEM	RISPOSTA
ANAGRAFICA PARTECIPANTI	- Genere	<input type="checkbox"/> F <input type="checkbox"/> M
	- Età	_____
	- Classe frequentata	_____
	-Città di Residenza	_____
TEMPO LIBERO (1)	Come trascorri il tuo tempo libero?	(Puoi barrare più caselle X)
	-Sport (se sì, specificare quale e dove)	<input type="checkbox"/> _____ <input type="checkbox"/> _____
	-Amici	<input type="checkbox"/>
	-Videogames	<input type="checkbox"/>
	-TV	<input type="checkbox"/>
	-Musica	<input type="checkbox"/>
	-Social	<input type="checkbox"/>
	-Altro	_____



TEMPO LIBERO (2)	-Conosci qualche Associazione a Monte Porzio Catone? (Se sì, quale e se la frequenti. Se no, ti piacerebbe farne parte?)	<input type="checkbox"/> SÌ	<input type="checkbox"/> NO
	<hr/>		
	-Lo sai che nel Comune di Monte Porzio Catone esiste una Biblioteca Comunale?	<input type="checkbox"/> SÌ	<input type="checkbox"/> NO
	-Se sì, la frequenti?	<input type="checkbox"/> SÌ	<input type="checkbox"/> NO
	- Quanti libri leggi nell'arco dell'anno (esclusi i libri scolastici)?	<input type="checkbox"/> NESSUNO <input type="checkbox"/> DA 1 A 5 LIBRI <input type="checkbox"/> PIU' DI 5 LIBRI	
	- Sei in possesso di un Personal Computer?	<input type="checkbox"/> SÌ	<input type="checkbox"/> NO
	-Sei in possesso di un cellulare?	<input type="checkbox"/> SÌ	<input type="checkbox"/> NO
	-Utilizzi i social?	<input type="checkbox"/> SÌ	<input type="checkbox"/> NO
	-Se sì, quali?	<input type="checkbox"/> FB <input type="checkbox"/> INSTAGRAM <input type="checkbox"/> TIK TOK	
	- Quante ore trascorri sui social in un giorno?	<input type="checkbox"/> 0 <input type="checkbox"/> MENO DI 1 <input type="checkbox"/> PIU' DI 2	



FENOMENI SOCIALI	<p>-Hai mai sentito parlare di uno o più dei seguenti fenomeni sociali? (Barrare con una X)</p> <p><input type="checkbox"/> Bullismo</p> <p><input type="checkbox"/> Cyberbullismo</p> <p><input type="checkbox"/> Revenge Porn</p> <p><input type="checkbox"/> Body Shaming</p> <p><input type="checkbox"/> Cyberstalking</p> <p><input type="checkbox"/> Doxing</p>
	<p>-Sei mai stata/o vittima di uno dei fenomeni sopra indicati? <input type="checkbox"/> SI <input type="checkbox"/> NO</p> <p>Se sì, che genere di atti hai subito?</p> <p>_____</p> <p>_____</p> <p>_____</p> <p>_____</p> <p>-A scuola e/o in altri luoghi che frequenti, hai mai assistito ad episodi di: Bullismo, Cyberbullismo, Revenge Porn, Body Shaming, Cyberstalking, Doxing, nei confronti dei tuoi compagni? <input type="checkbox"/> SI <input type="checkbox"/> NO</p> <p>Se tu fossi vittima o lo fosse un tuo amico/compagno, denunceresti l'accaduto? <input type="checkbox"/> SI <input type="checkbox"/> NO</p> <p>Se sì, a chi ti rivolgeresti?</p> <p>_____</p>



POLITICHE GIOVANILI	-Sono di tuo gradimento i servizi che Monte Porzio Catone offre ai più Giovani? <div style="text-align: right;"><input type="button" value="SI"/> <input type="button" value="NO"/></div> (Motivare la risposta) _____ _____ _____ _____
	-Lo sai che nel Comune di Monte Porzio Catone è stato istituito un Tavolo di Coordinamento per le Politiche dell'Infanzia e dell'Adolescenza? <div style="text-align: right;"><input type="button" value="SI"/> <input type="button" value="NO"/></div>
	-Conosci la Convenzione ONU sui Diritti dell'Infanzia e dell'Adolescenza? <div style="text-align: right;"><input type="button" value="SI"/> <input type="button" value="NO"/></div>
	-Ti piacerebbe partecipare in modo attivo alle decisioni sulle tematiche giovanili? <div style="text-align: right;"><input type="button" value="SI"/> <input type="button" value="NO"/></div>
	-Ti piacerebbe far parte di un Comitato Giovani/Consiglio Comunale Giovanile per suggerire iniziative, miglioramenti, cambiamenti a favore della tua Città? <div style="text-align: right;"><input type="button" value="SI"/> <input type="button" value="NO"/></div> (Motivare la risposta) _____ _____ _____ _____
	-Cosa ti piacerebbe trovare a Monte Porzio Catone per vivere di più il Paese? _____ _____

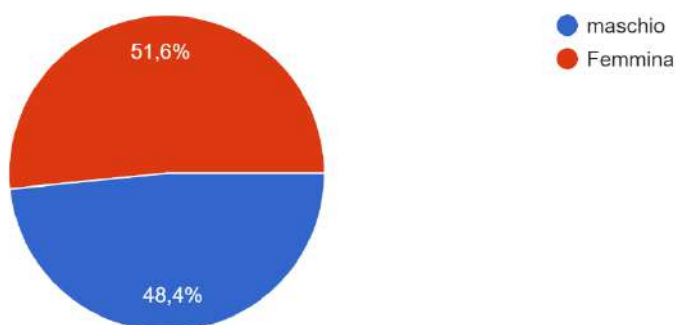
Grazie per il tempo prezioso che hai dedicato per rispondere a questo importante questionario.



Riepilogo risposte "Indagine 2021"

Genere

219 risposte

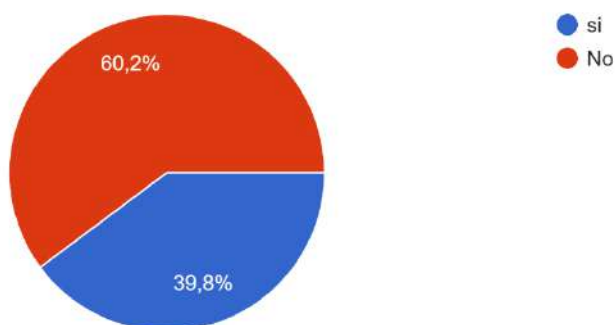


Età	n.
11 anni	45
12 anni	50
13 anni	75
14 anni	49
Totale Alunni coinvolti	219



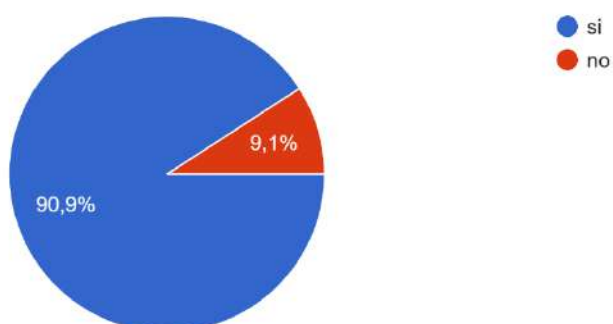
Conosci qualche Associazione a Monte Porzio Catone?

216 risposte



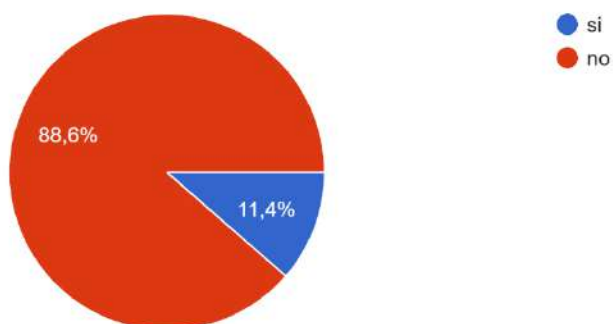
Lo sai che nel Comune di Monte Porzio Catone esiste una Biblioteca Comunale?

219 risposte



La frequenti?

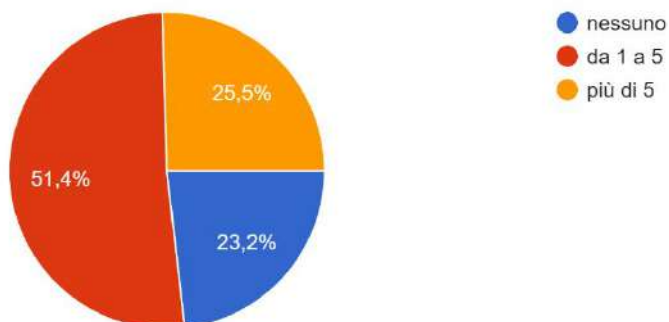
219 risposte





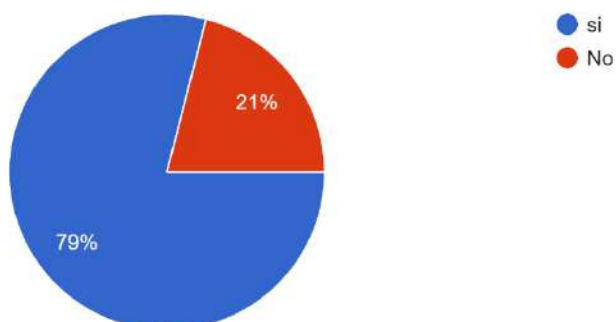
Quanti libri leggi nell'arco dell'anno (esclusi i libri scolastici)?

220 risposte



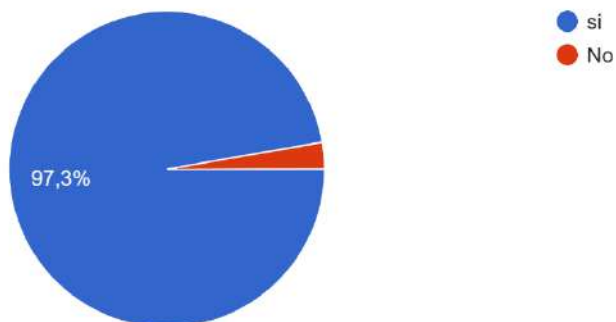
Sei in possesso di un Personal Computer?

219 risposte



Sei in possesso di un cellulare?

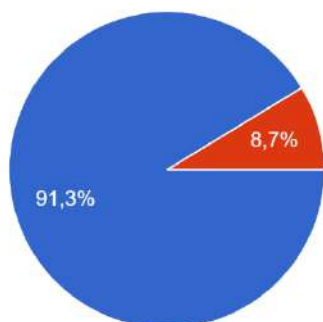
219 risposte





Utilizzi i social?

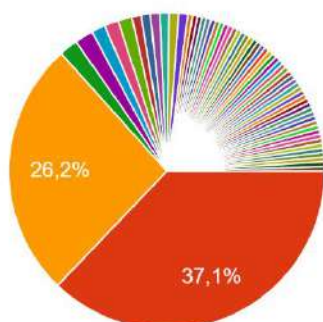
219 risposte



● si
● no

Quali?

210 risposte

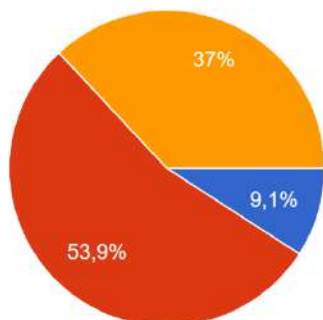


● Facebook
● Instragam
● Tik tok
● Whatsapp
● Nessuno
● whatsapp
● Pinterest
● nessuno

▲ 1/8 ▼

Quante ore trascorri sui social in un giorno?

219 risposte

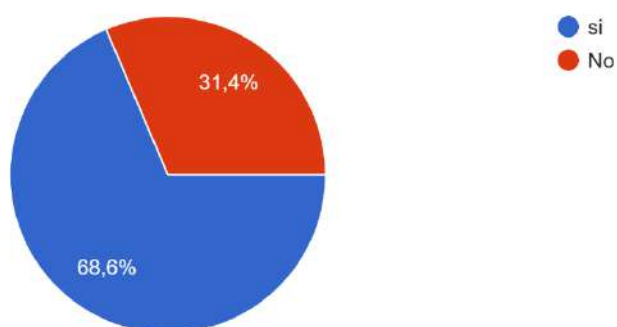


● 0
● più di 1 ora
● più di 3 ore



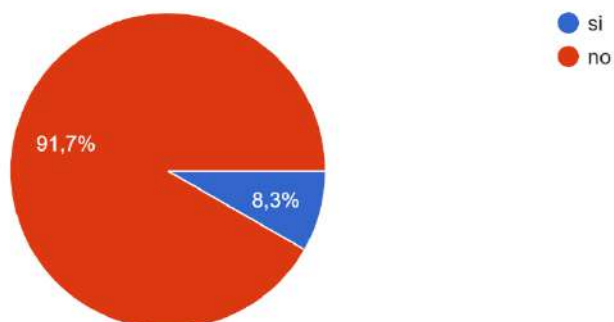
Sono di tuo gradimento i servizi che Monte Porzio Catone offre ai più Giovani?

207 risposte



Lo sai che nel Comune di Monte Porzio Catone è stato istituito un Tavolo di Coordinamento per le Politiche dell'Infanzia e dell'Adolescenza?

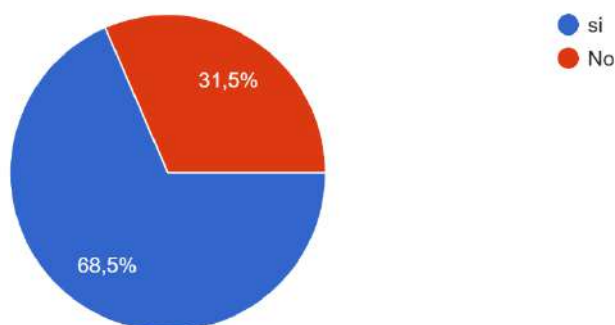
217 risposte





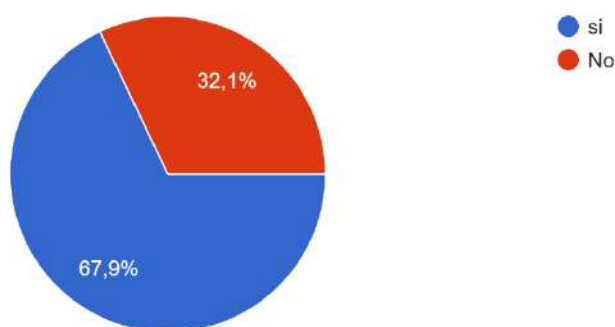
Conosci la Convenzione ONU sui Diritti dell'Infanzia e dell'Adolescenza?

219 risposte



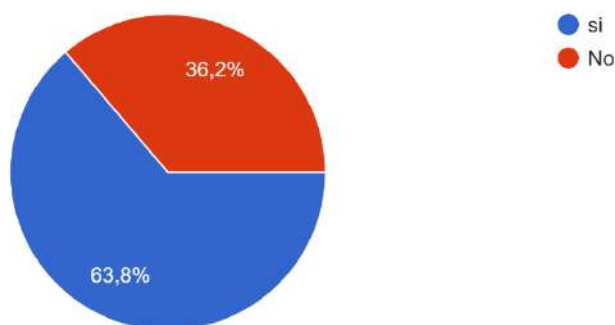
Ti piacerebbe partecipare in modo attivo alle decisioni sulle tematiche giovanili?

215 risposte



Ti piacerebbe far parte di un Comitato Giovani/Consiglio Comunale Giovanile per suggerire iniziative, miglioramenti, cambiamenti a favore della tua Città?

218 risposte





5.2 Sport

Attraverso questa sezione viene fatta una panoramica generale comprendente le associazioni sportive che operano sul territorio del Comune di Monte Porzio Catone. I dati richiesti ed ottenuti sono inerenti al numero di iscritti under 18 (Fascia di età 5-17 anni) residenti a Monte Porzio Catone, al sesso e alle diverse discipline praticate al 31.12.2020.

Lo Sport, l'attività legata al benessere dei cittadini, il quotidiano lavoro delle associazioni sportive sono delle risorse a disposizione della Città e di chi la vive. Creare le condizioni ideali per lo svolgimento della pratica sportiva in sicurezza, in luoghi sani e ben organizzati, con strutture di eccellenza, con un'attenzione particolare alla fruizione da parte dei diversamente abili e delle fasce economicamente più deboli e fragili, sarà il modo migliore per far crescere i giovani che conoscano i veri valori dello sport, il rispetto delle regole, corretti comportamenti e stili di vita.

DISCIPLINA	ANNO DI NASCITA	ATLETI		
		M	F	TOT
CALCIO	2015	3	0	3
CALCIO	2014	10	1	11
CALCIO	2013	12	2	14
CALCIO	2012	10	0	10
CALCIO	2011	10	0	10
CALCIO	2010	9	0	9
CALCIO	2009	8	0	8
CALCIO	2008	1	0	1
CALCIO	2007	17	0	17
CALCIO	2006	1	0	1
CALCIO	2005	7	0	7
CALCIO	2004	9	0	9
CALCIO	2003	7	0	7
PALLAVOLO	2003	0	4	4
PALLAVOLO	2004	0	3	3
PALLAVOLO	2005	0	1	1
PALLAVOLO	2007	0	2	2
PALLAVOLO	2008	0	5	5
PALLAVOLO	2009	0	4	4



TAVOLO DI COORDINAMENTO
PER LE POLITICHE DELL' INFANZIA
E DELL' ADOLESCENZA

PALLAVOLO	2010	0	3	3
PALLAVOLO	2012	1	0	1
PALESTRA	UNDER 18	-	-	100
BOXE	2003	0	1	1
BOXE	2004	2	1	3
BOXE	2006	2	0	2
BOXE	2007	2	0	2
BOXE	2009	1	0	1
BOXE	2010	1	0	1
BOXE	2014	1	0	1
HMD	2004	0	1	1
HMD	2006	3	0	3
HMD	2008	2	0	2
HMD	2011	1	0	1
HMD	2013	0	1	1

DISCIPLINA	ANNO DI NASCITA	ATLETI		
		M	F	TOT

CBF PALLACANESTRO	2003	1	0	1
CBF PALLACANESTRO	2004	4	0	4
CBF PALLACANESTRO	2005	2	0	2
CBF PALLACANESTRO	2006	1	1	2
CBF PALLACANESTRO	2007	1	2	3
CBF PALLACANESTRO	2008	6	2	8
CBF PALLACANESTRO	2009	3	1	4
CBF PALLACANESTRO	2010	1	0	1
CBF PALLACANESTRO	2011	4	1	5



CBF PALLACANESTRO	2012	1	0	1
CBF PATTINAGGIO	2008	1	1	2
CBF PATTINAGGIO	2009	0	2	2
CBF PATTINAGGIO	2010	0	1	1
CBF PATTINAGGIO	2011	0	3	3
CBF PATTINAGGIO	2012	0	2	2
CBF PATTINAGGIO	2013	0	2	2
CBF PATTINAGGIO	2015	2	2	4
CBF PATTINAGGIO	2016	0	2	2
SKATING PATTINAGGIO	2004	0	2	2
SKATING PATTINAGGIO	2005	0	2	2
SKATING PATTINAGGIO	2006	0	2	2
SKATING PATTINAGGIO	2007	0	3	3
SKATING PATTINAGGIO	2009	0	2	2
SKATING PATTINAGGIO	2010	0	2	2
SKATING PATTINAGGIO	2011	1	0	1
SKATING PATTINAGGIO	2013	1	2	3
SKATING PATTINAGGIO	2016	0	2	2

TOTALE

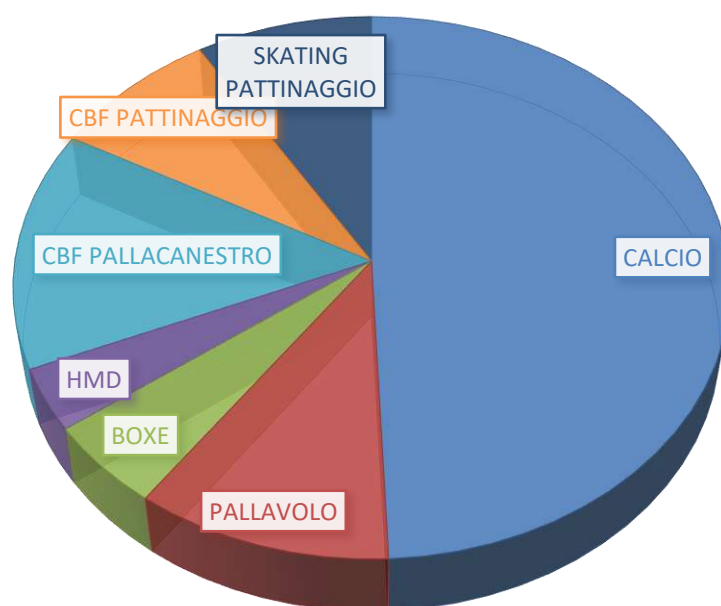
		M	F	TOT
CALCIO	107	104	3	107
PALLAVOLO	23	1	22	23



TAVOLO DI COORDINAMENTO
PER LE POLITICHE DELL' INFANZIA
E DELL' ADOLESCENZA

BOXE	11	9	2	11
HMD	8	6	2	8
CBF PALLACANESTRO	31	24	7	31
CBF PATTINAGGIO	18	3	15	18
SKATING PATTINAGGIO	19	2	17	19
PALESTRA	-	-	-	100

149	68	317
-----	----	-----



Focalizzandoci sui dati emersi da questa analisi possiamo affermare che in riferimento alla fascia di età presa in esame (5/17 anni) circa il 32%, ovvero 317 Giovani residenti, sono iscritti ad associazioni sportive che operano sul nostro territorio.



5.3 Associazionismo

Questa tabella ha lo scopo di riassumere e aggregare dati relativi alla presenza di Under 18 iscritti nelle varie Associazione del Territorio.

NOME	MINORI 0-18
CROCE ROSSA ITALIANA	SI
CONFRATERNITA "S. ANTONINO"	NO
CONFRATERNITA "S.S. SACRAMENTO"	NO
GRUPPO AMICI DEL PRESEPE	NO
ASSOCIAZIONE "IL MOSAICO"	NO
ASSOCIAZIONE SPORTIVA "MTB RUNNERS"	NO
ASSOCIAZIONE "CARITAS PARROCCHIALE"	NO
ASSOCIAZIONE "L'ISOLA CHE C'E'" O.D.V.	NO
ASSOCIAZIONE NAZIONALE CARABINIERI " APP. IPPOLITO CORTELLESA" SEZIONE MONTE PORZIO CATONE	NO
GRUPPO VOLONTARIATO VINCENZIANO	NO
ASSOCIAZIONE ITALIANA GUIDE SCOUT D'EUROPA CATTOLICI GRUPPO MONTEPORZIO 1	SI
Associazione Culturale "Una Città per tutti"	NO
CENTRO SOCIALE ANZIANI "PER ESSERCI"	NO
ASSOCIAZIONE CORALE POLIFONICA S. GREGORIO MAGNO	NO
BANDA MUSICALE COMUNALE "MPC" SUPERBAND '83"	SI
ARCHEOCLUB D'ITALIA ONLUS	NO
GRUPPO ARCHEOLOGICO LATINO LAZIUM VETUS APS	NO



ASSOCIAZIONE CULTURALE "IL CIRCOLO"	
ASSOCIAZIONE "OLTRE IL CONFINE"	NO
ASSOCIAZIONE GRUPPO PROTEZIONE CIVILE	NO
ASSOCIAZIONE OSSERVATORIO AMBIENTALE ECOCITY ONLUS	NO
ASD Atletico Monteporzio calcio	SI
Associazione Culturale Buon Pastore	NO
MMIA Onlus Medici e Maestri in adozione	NO
Circolo di Artemide	NO
Carnevale Monteporziano "Enzo Torregiani"	NO
Ass.ne Pro Loco MPC "Mautro Battistelli"	NO
C.B.F. Sharks Monte Porzio	SI
Associazione Lions Club Monte Porzio Catone	NO
Associazione La Tartaruga onlus	SI
Associazione Teatro a Cuor Leggero	NO
Associazione Manacubba	NO
Associazione sportiva dilettantistica F.O.R.C.E	SI
Associazione Soccorso Argento Auser	NO
Associazione la Madrepura	NO
Associazione Geonatura	NO
ASSOCIAZIONE ORCHIDEE DAL MONDO	NO
Associazione tutela e salvaguardia ambiente M.P.C	NO



TAVOLO DI COORDINAMENTO
PER LE POLITICHE DELL' INFANZIA
E DELL' ADOLESCENZA

ASSOCIAZIONE AMICI DEI MUSEI DI MONTE PORZIO CATONE ONLUS	-
ASSOCIAZIONE "PUNTO&BASTA"	NO
ASSOCIAZIONE BAYER MONTEPORZIO	-
ASSOCIAZIONE COMMERCianti	NO
ASSOCIAZIONE FILIPPIDE RUNNERS TEAM A.S.D.	NO



6. Piano d'azione

Sulla base dei dati emersi dal REPORT 2021 – Analisi sulle condizioni reali dei Bambini e degli Adolescenti di Monte Porzio Catone, viene elaborato un piano d'azione (strategia) volto ad individuare degli indicatori ed intervenire in modo preciso e concreto riguardo le necessità dei Giovani under 18 residenti a Monte Porzio Catone. Ogni Assessore, con il supporto dei Consiglieri coinvolti nei lavori del Tavolo di Coordinamento per le Politiche dell'Infanzia e dell'Adolescenza, nella propria delega di riferimento, ha potuto, attraverso un'analisi dettagliata dei dati, costruire una strategia condivisa tra tutti i membri.

Tale strategia confluirà nel prossimo DUP 2022/2024 (Documento Unico di Programmazione), il principale strumento per la guida strategica e operativa del Comune.

**Monitorare la condizione di
Bambini e Adolescenti in Città
attraverso un report periodico**

**Migliorare l'ascolto e promuovere
la partecipazione delle Bambine
e dei Bambini attraverso
iniziative dedicate**

**P.E.B.A. (Piano Eliminazione
Barriere Architettoniche)**

**Informare e sensibilizzare i
cittadini di Monte Porzio Catone
sui Diritti dell'Infanzia e
dell'Adolescenza**

**Attivare progetti mirati e volti sia
alla riqualificazione di Parchi e
giardini comunali, sia a ricavare
nuove aree verdi da destinare in
modo particolare ad una fascia
di età più alta**

**Favorire una pratica sportiva
sostenibile, coinvolgendo la
cittadinanza e, in particolar
modo i giovani, attraverso eventi
di sport dedicati e aperti a tutti**



Monitorare costantemente la condizione dei Bambini e degli Adolescenti di Monte Porzio Catone, così come previsto nel regolamento istitutivo del Tavolo di Coordinamento per le Politiche dell'Infanzia e dell'Adolescenza, ci permetterà di ottenere una panoramica sempre aggiornata e più approfondita riguardo una fetta importante del mondo giovanile (under 18). L'impegno sarà quello di riproporre con costanza un report periodico aggiornato, il quale, grazie al prezioso supporto di esperti in statistica, dovrà essere con il tempo sempre più preciso e dettagliato, in modo da apportare interventi mirati sulla fascia d'età presa in esame.

A seguito dell'INDAGINE 2021 che ha visto coinvolti 219 giovani, è emerso come la maggior parte dei Bambini e Adolescenti ai quali è stato somministrato il questionario in forma anonima **(68%)**, vorrebbero essere ascoltati e di fatto coinvolti dalle Istituzioni locali, nelle decisioni che riguardano le tematiche del mondo giovanile.

Attraverso il questionario, ad oggi sono stati raggiunti e ascoltati **219 giovani** (fascia di età 11/14 anni) che al 2021 rappresentano il **60%** del totale della medesima fascia di età (373). L'obiettivo per il prossimo anno sarà quindi quello di coinvolgere una maggiore percentuale di giovani per la fascia di età 11/14 anni **(almeno l'80%)** e raggiungere anche la fascia di età che va dai 15 ai 18 anni, tramite un questionario online.

Un altro obiettivo sarà poi quello di attivare dei progetti e delle iniziative dedicate, **ad oggi non ancora attive**, al fine di migliorare l'ascolto e di promuovere la partecipazione delle Bambine, dei Bambini e degli Adolescenti di Monte Porzio Catone; istituzionalizzando di fatto la partecipazione degli Under 18 attraverso l'integrazione e la modifica dello **Statuto comunale**.

All'interno delle strutture pubbliche (Scuole, Centri sportivi e Uffici), risultano presenti diverse Barriere architettoniche di tipo strutturale da eliminare. L'impegno prioritario sarà quindi quello di individuare e ottenere finanziamenti da enti sovracomunali, al fine di redigere un Piano di Eliminazione delle Barriere Architettoniche **(P.E.B.A.)** ed intervenire, nel tempo, in modo preciso e concreto.

Secondo l'INDAGINE 2021 è emerso come circa un terzo dei Bambini e Adolescenti coinvolti nella fascia di età 11/14 anni, non conosca la Convenzione ONU sui Diritti dell'Infanzia e dell'Adolescenza **(31.8%)**. Individuato questo indicatore, l'obiettivo da perseguire sarà quindi quello di incrementare la conoscenza della Convenzione ONU nella fascia di età 11/14 anni, ottenendo di fatto un aumento percentuale dal **31.8 % al 50 %**.

Un altro obiettivo sarà quello di informare e sensibilizzare i Giovani attraverso campagne dedicate che raggiungano una fascia di età più ampia, tra i 6 e i 18 anni; allo stesso modo l'amministrazione comunale dovrà impegnarsi a sensibilizzare



tutta la cittadinanza di Monte Porzio Catone e i dipendenti degli Uffici comunali riguardo questa importante tematica, organizzando, anche in questo caso, delle campagne e degli eventi di sensibilizzazione mirati.

Sempre secondo quanto emerso dall'analisi a campione "INDAGINE 2021" i Bambini e gli Adolescenti di Monte Porzio Catone chiedono nuove aree verdi e parchi da destinare soprattutto ad una fascia di età più alta.

Ad oggi nel Comune di Monte Porzio Catone vi sono **5 Parchi pubblici**, per un'area fruibile totale di circa **5900 mq**, ovvero **447 mq ogni 100 Under 18 residenti**. Stabilito questo indicatore, l'impegno che prenderemo sarà quello di individuare e realizzare nuove aree verdi/Parchi attrezzati in modo da aumentare la percentuale fruibile, ed eseguire una manutenzione attenta e accurata di quelli già esistenti, anche attraverso il coinvolgimento degli under 18 tramite i PCTO con le Scuole del territorio.

Facendo riferimento all'analisi dei dati riguardanti il mondo dello Sport a Monte Porzio Catone è emerso come in riferimento alla fascia di età 5/17 anni residenti (1007 al 31.12.2020), **317 Giovani**, ovvero circa il **32%**, siano iscritti ad associazioni sportive che operano sul nostro territorio. Con l'individuazione di questo indicatore, l'obiettivo prioritario sarà quello di avvicinare e coinvolgere il più possibile quei Giovani residenti che svolgono attività sportiva in altri comuni, cercando di intercettare le loro richieste ed eventuali mancanze che li spingono ad andare altrove, attraverso iniziative ed eventi sportivi dedicati.



7. Sitografia

ISTAT <https://www.istat.it/>

GIOVANI.STAT <http://www4.istat.it/it/giovani>

COMUNE DI MONTE PORZIO CATONE – POLITICHE PER L'INFANZIA E L'ADOLESCENZA

<https://www.comune.monteporzio-catone.rm.it/aree-tematiche/tavolo-delle-politiche-dell'infanzia-dell'adolescenza>

Distretto Socio-Sanitario RM6/1 <http://distrettosociosanitariorm6-1.it/>

Documento di programmazione – Piano di Zona 2021-2023



TAVOLO DI COORDINAMENTO
PER LE POLITICHE DELL' INFANZIA
E DELL' ADOLESCENZA

